

ÜBERSICHT

Studienabschluss

- Bachelor of Arts (B.A.)

Regelstudienzeit

- 7 Semester

Studiendauer von Auszubildenden von

kooperierenden Fachschulen für Heilerziehungspflege

- 9 Semester

Studien-/Semesterstart

- Wintersemester, 01.10.

Zugangsvoraussetzung

- Hochschulzugangsberechtigung + Ausbildungsvertrag mit einer der kooperierenden Fachschulen für Heilerziehungspflege (Übersicht: www.th-deg.de/mth-b)
- oder eine abgeschlossene Berufsausbildung als Heilerziehungspfleger:in/Erzieher:in (beruflich qualifiziert)
- oder eine abgeschlossene Berufsausbildung in der Pflege/Physiotherapie/Ergotherapie/Logopädie + drei Jahre Berufserfahrung (beruflich qualifiziert)

Gebühren

- 62 € Studentenwerksbeitrag pro Semester

Studienort

- Deggendorf

BEWERBUNG

Bewerbungszeitraum

- 15.04. bis 15.07.

Online-Bewerbung

- im Primuss-Portal unter www.th-deg.de/bewerbung

Nachreichfrist

- der Hochschulzugangsberechtigung bis 27.07.

Zulassung oder Ablehnung

- im Primuss-Portal bis Mitte August

Einschreibung/Immatrikulation

- Infos dazu im Zulassungsbescheid


Vorbereitungskurse

- im September www.th-deg.de/career (keine Pflicht)


KONTAKT & ANSPRECHPARTNER

Du interessierst dich für den Studiengang Management von Inklusion und Teilhabe und möchtest mehr hierzu erfahren?


Infos zu den Studieninhalten

 www.th-deg.de/mth-b

Allgemeine Infos zum Studium an der THD erteilt die Zentrale Studienberatung.


 zsb@th-deg.de


 www.th-deg.de/zsb

 +49 (0)991 3615-373



Technische Hochschule Deggendorf
Dieter-Görlitz-Platz 1
94469 Deggendorf
Tel. 0991 3615-0
Fax 0991 3615-297
info@th-deg.de
www.th-deg.de

 /HochschuleDeggendorf

 /th_deggendorf

 /TH_Deggendorf

 /THDeggendorf



Stand: 04.2022, © THD Marketing

www.th-deg.de/mth-b

INNOVATIV & LEBENDIG

TECHNISCHE
HOCHSCHULE
DEGGENDORF **THD**



BACHELOR
MANAGEMENT VON
INKLUSION UND TEILHABE



KURZBESCHREIBUNG

Jeder Mensch hat das Recht zur Teilhabe am gesellschaftlichen Leben. Für viele Menschen ist diese Teilhabe aber gefährdet. Aufgrund von Behinderung, chronischer Erkrankung oder gesellschaftlicher Benachteiligung können sie sich selbst nicht so gut einbringen. Das moderne gesellschaftliche Leben bleibt ihnen schlimmstenfalls verwehrt. Diese Benachteiligungen zu erkennen und ihnen entgegenzuwirken, ist Kernkompetenz des Studiengangs Management von Inklusion und Teilhabe. Gemeinsam mit Akteuren im Sozial- und Gesundheitswesen erwirbst du die Kompetenzen, Integration und Teilhabe zu gestalten und auf ihren Erfolg hin zu evaluieren.

Das Besondere am Studiengang Management von Inklusion und Teilhabe an der THD ist ein hoher Anteil an sozial-, gesundheits- und medizinwissenschaftlichen sowie pädagogischen Expertisen und die exzellente Vernetzung mit Praxispartnern. Der Studiengang ist einzigartig, weil er als erster auf die Herausforderungen des Bundesteilhabegesetz (BTHG) eingeht. Absolvent:innen haben die Vision einer Gesellschaft, an der wirklich alle Menschen gleichberechtigt teilhaben können.



STUDIENINHALTE

	THD	Fachschule für Heilerziehungspflege*
1. Sem.	Wissenschaftliches Arbeiten	Professionelles Selbstkonzept, Soziale Kontakte & Beziehungen, Praxis 1
2. Sem.	Theorien und Modelle von Inklusion und Teilhabe, Allgemeine Betriebswirtschaft	Individuum und Bedürfnisse, Praxis 2
3. Sem.	Disability Studies, Rechtliche Grundlagen	Menschen in ausgewählten Lebens- und Lernsituationen, Praxis 3
4. Sem.	Ethische Grundlagen	Handlungsräume in lebensweltlichen Zusammenhängen, Arbeitsorganisation, Soziale Prozesse und Kommunikation
Kompetenzbereiche: Management, Wissenschaft & Forschung, Inklusion und Teilhabe, Bezugswissenschaft		
5. Sem.	Sozialraum- und Gemeinwesenorientierung, Quantitative und qualitative Methoden der Forschung, Spezifische Felder der Sozialen Arbeit, Bundesteilhabegesetz 1: Das BTHG als Grundlage des Handelns, Psychische und kognitive Prozesse - Den Menschen verstehen lernen	
6. Sem.	Unternehmensführung, Spezifische ethische Fragen, Evidenzbasiertes Arbeiten und Praxisentwicklung, Bundesteilhabegesetz 2: Ausgestaltung des Rehabilitationsprozesses, Systemische Kommunikation	
7. Sem.	Bachelorarbeit und Kolloquium, Wertorientierte Führung und Führungshandeln, Projektmanagement: Der Reha-prozess in Fallstudien (BTHG 3), Trägerübergreifende Netzwerkentwicklung, Beratung und Begleitung zur sozialen Teilhabe	

* Mit bereits abgeschlossener Ausbildung werden die Module der Fachschulen für Heilerziehungspflege anerkannt.

BERUFSBILD

Als Manager:in von Inklusion und Teilhabe erschaffst du die Rahmenbedingungen, um benachteiligten Menschen eine Teilhabe am gesellschaftlichen Leben zu ermöglichen. Du unterstützt sie in allen Lebensbereichen und bei allem, was sie allein nicht schaffen. Durch Menschen wie dich bekommen Betroffene Hilfe, ihr Leben eigenständig zu organisieren - damit ein Zusammenleben mit anderen gelingt oder die Integration in den Arbeitsmarkt funktioniert.

Eine inklusive Gesellschaft kannst du in unterschiedlichen Funktionen fördern:

- in leitender Funktion von Einrichtungen, Heimen oder einzelnen Teams,
- als Berater:in von Betroffenen und Familien,
- durch Management- und Organisationstätigkeiten.

Einrichtungen, in denen du diese Aufgaben übernehmen kannst, sind:

- Wohneinrichtungen für Menschen aller Altersgruppen
- Einrichtungen der Tagesbetreuung für Kinder, Jugendliche, Erwachsene und Senioren
- Einrichtungen der Teilhabe am Arbeitsleben, z.B. Werkstätten, Berufsbildungswerke
- Kommunale und sozialräumliche Einrichtungen, z.B. Beratungsstellen, Gemeindezentren

All diese Aufgaben erfüllst du mit hoher sozialer und kommunikativer Kompetenz. Persönliche Eigenschaften, die dir helfen werden: Du bist empathisch, kannst gut organisieren, im Team arbeiten und netzwerken. Wenn du auch noch Kreativität, Offenheit und betriebswirtschaftliches Denken mitbringst, bist du bestens für alle Aufgaben gerüstet.