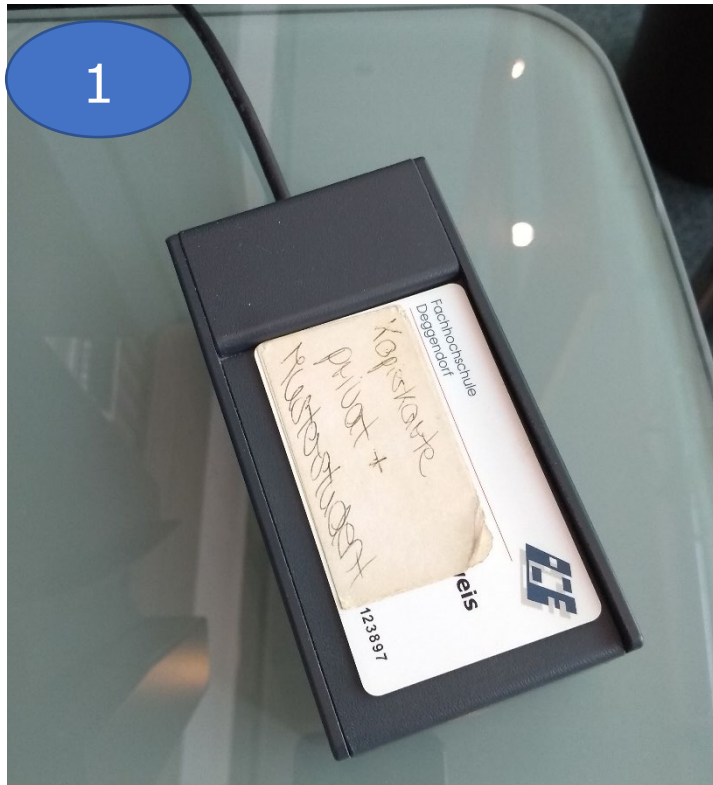
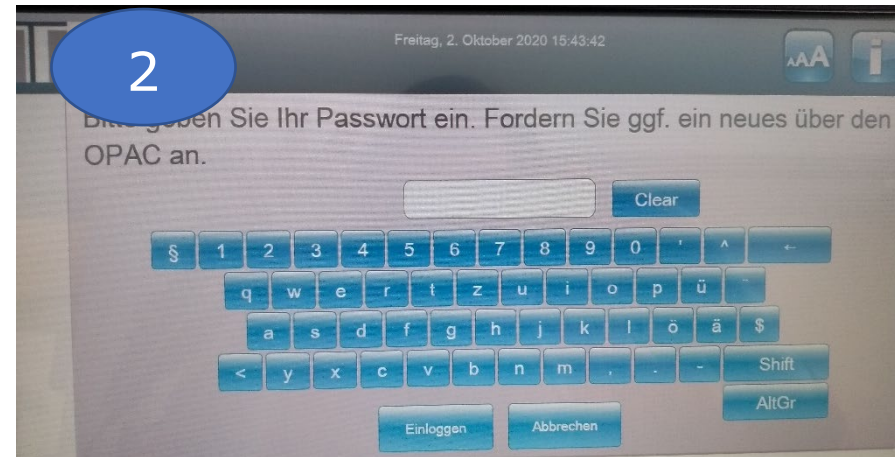


Anleitung Selbstverbucher



Legen Sie den Ausweis/Chip auf den Kartenleser.



Geben Sie Ihr Passwort ein.

Passwort vergessen:

Neues anfordern über den OPAC→Anmelden→ Passwort vergessen; mit neuem Passwort einmal im OPAC anmelden und dann erst am Selbstverbucher


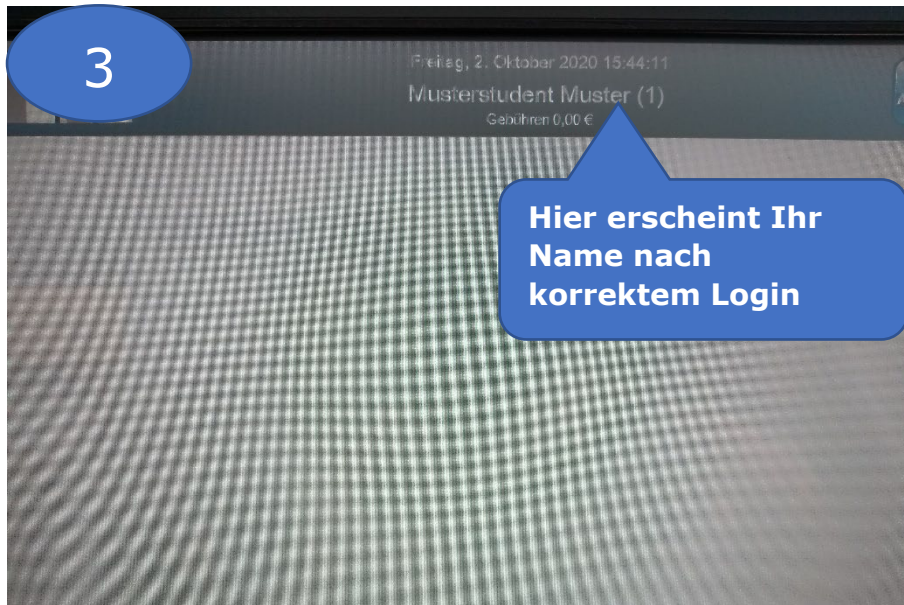
Passwort wird nicht angenommen:

Neues anfordern über den OPAC→Anmelden→ Passwort vergessen; mit neuem Passwort einmal im OPAC anmelden und dann erst am Selbstverbucher

Konto gesperrt:

Nehmen Sie telefonisch Kontakt mit uns auf: 0991/3615-705

Anleitung Selbstverbucher

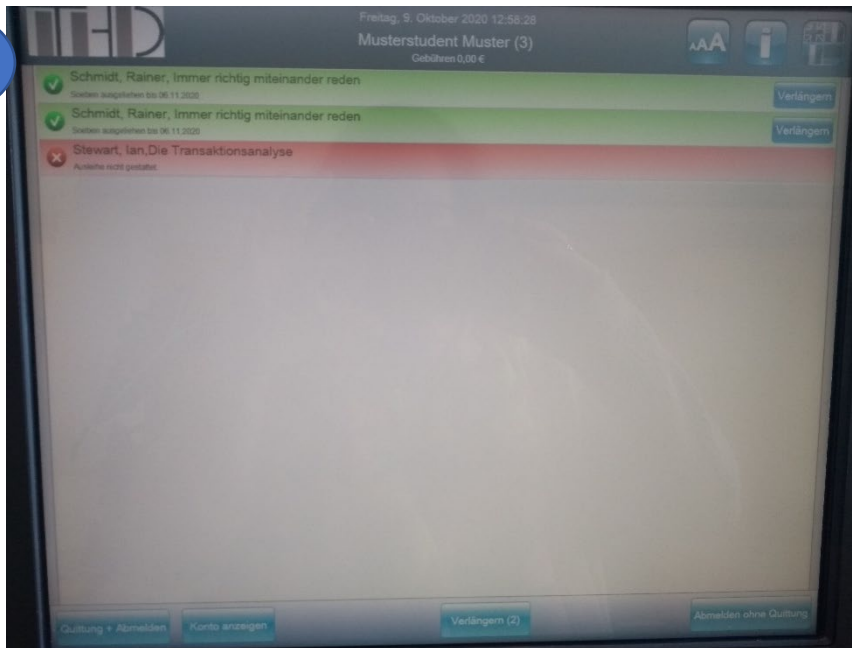


Zur Ausleihe:

- Max. 5 Bücher gleichzeitig auflegen.
- Besser gefächert hinlegen.

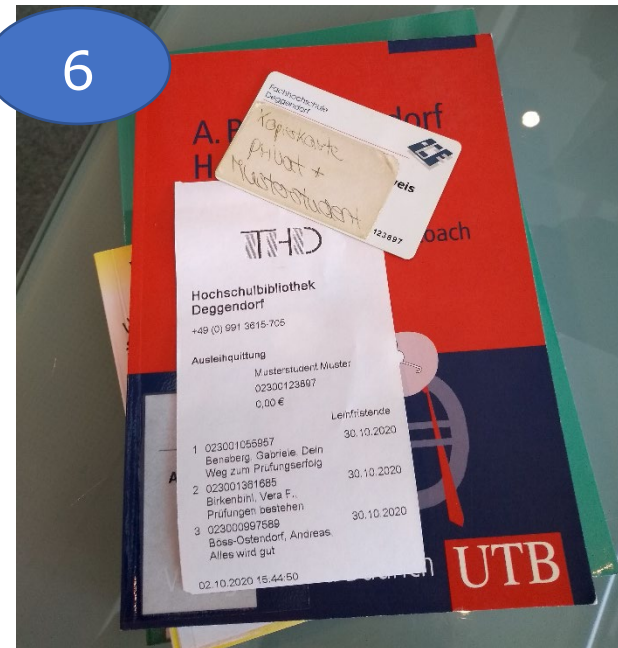
Anleitung Selbstverbucher

5



Nur **grün** markierte Titel sind erfolgreich verbucht.
Rot markierte Titel können Sie nicht mitnehmen.
Beenden Sie den Vorgang mit dem Button **Quittung + Abmelden**.

6



Prüfen Sie auf der Quittung, ob alle Bücher aufgeführt sind. Beachten Sie auch das Leihfristende.

Karte/Chip nicht vergessen!